

SCOR EN BREF • FÉVRIER 2022

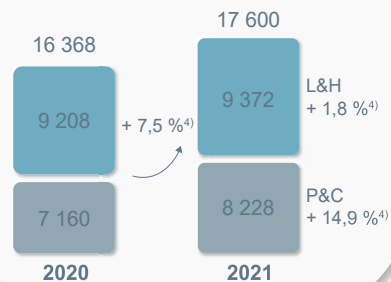
En tant que groupe de réassurance indépendant global, SCOR contribue au bien-être, à la résilience et au développement durable de la société. Ses quatre piliers stratégiques - appétence au risque contrôlée, protection du capital robuste, diversification élevée et fonds de commerce solide - ont démontré leur capacité à créer de la valeur sur le long terme pour l'ensemble de ses parties prenantes, ses clients, ses partenaires et ses employés.

CHIFFRES CLÉS • RÉSULTATS ANNUELS 2021

Résultat net EUR 456 millions	Hausse des primes brutes émises + 9,8 % ¹⁾ (+ 7,5 % à taux de change courants)	Rendement des capitaux propres 7,2 % ²⁾ (680 pts de base au-dessus du taux sans risque à 5 ans)	Ratio de solvabilité 226 % ³⁾ (au 31/12/2021)
---	---	--	--

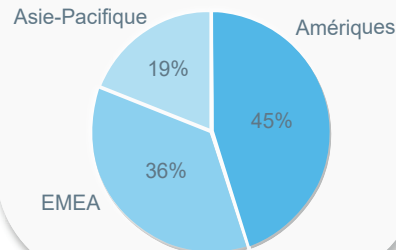
UNE CROISSANCE ÉQUILIBRÉE ENTRE LIFE & HEALTH ET PROPERTY & CASUALTY

Primes brutes émises en millions d'euros (arrondis)

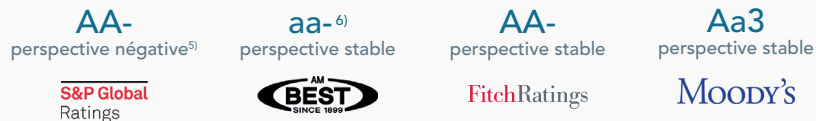


UNE DIVERSIFICATION GÉOGRAPHIQUE DU PORTEFEUILLE RÉUSSIE

Répartition des primes brutes émises en 2021 affichées en % (arrondis)



AGENCES DE NOTATION



¹⁾ Hausse des primes brutes émises à taux de change constants ²⁾ Le taux sans risque est calculé sur la base d'une moyenne mobile sur cinq ans des taux sans risque à cinq ans ³⁾ Le ratio de solvabilité est calculé selon les exigences liées à Solvabilité 2. Les résultats définitifs du Groupe en matière de solvabilité doivent être déposés auprès des autorités de surveillance d'ici mai 2022 et le ratio de solvabilité final pourrait donc différer de cette estimation ⁴⁾ Hausse des primes brutes émises à taux de change courants. À taux de change constants : les primes brutes émises du Groupe sont en hausse de 9,8 % ; les primes brutes émises L&H sont en hausse de 3,6 % ; et les primes brutes émises P&C sont en hausse de 17,6 % ⁵⁾ S&P a abaissé de « stable » à « négative » la perspective de SCOR le 31 janvier 2022 ⁶⁾ Note de crédit émetteur à long terme : « aa- » ; note de solidité financière : A+ sur le barème d'AM Best

Les chiffres indiqués se réfèrent aux résultats annuels 2021

Mobiliser l'Art et la Science du Risque pour protéger la Société



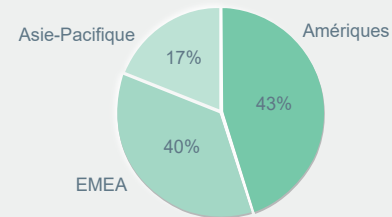
En tant que réassureur mondial de premier plan, avec une forte présence locale et des lignes d'activité globales, SCOR travaille avec ses clients dans un écosystème d'assurance en mutation afin d'apporter une contribution positive majeure à la société et à la vie des gens.

PROPERTY & CASUALTY

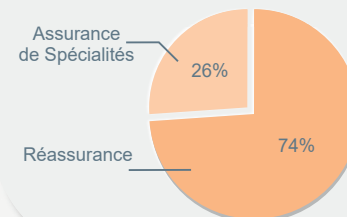
Hausse des primes brutes émises
+ 17,6 %¹⁾ (+ 14,9 % à taux de change courants)

Ratio combiné
100,6 % (+ 0,4 pts par rapport à 2020)

RÉPARTITION GÉOGRAPHIQUE



RÉPARTITION PAR BRANCHE D'ACTIVITÉ

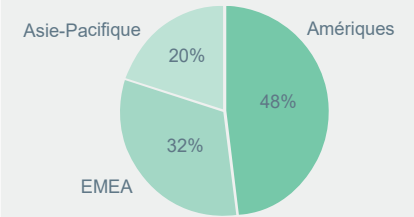


LIFE & HEALTH

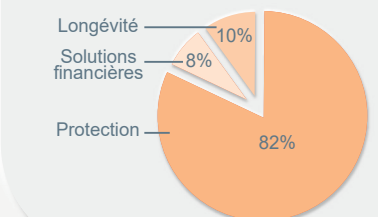
Hausse des primes brutes émises
+ 3,6 %¹⁾ (+ 1,8 % à taux de change courants)

Marge technique
+ 10,3 % (+ 4,5 pts par rapport à 2020)

RÉPARTITION GÉOGRAPHIQUE



RÉPARTITION PAR BRANCHE D'ACTIVITÉ



INVESTMENTS

Chargé de la définition et de l'application de la stratégie d'investissement du Groupe, SCOR Investments génère une contribution financière solide et récurrente du portefeuille d'actifs. Conformément à notre politique d'investissement durable, nous intégrons les critères environnementaux, sociaux et de gouvernance dans l'ensemble de nos décisions d'investissement.

Rendement des actifs
+ 2,3 %
(- 0,5 pts par rapport à 2020)

6,8 % d'actifs verts
(hors obligations sociales et durables)

Notation moyenne du portefeuille de titres à revenus fixes A+

¹⁾ Hausse des primes brutes émises à taux de change constants



www.scor.com



SCOR EN BREF

3 590 employés
dans 36 bureaux à travers le monde
au service de 4 900 clients