

Résultats du groupe SCOR du premier semestre 2007

29 août 2007

Sommaire

- ▶ Synthèse
P. 4
- ▶ Activité globale
P. 11
- ▶ Résultats par activités
P. 21
- ▶ Annexes
P. 38

Avertissement

Certaines informations contenues dans cette présentation pouvant être des informations de nature prospective soumises à des facteurs de risques et d'incertitude, les résultats ou événements réels sont susceptibles de différer sensiblement des informations fournies.

Des précisions sur ces facteurs de risque sont données dans le rapport annuel 2006 de la société.

La préparation des informations financières du Groupe repose sur les normes IFRS et les interprétations publiées au 31 décembre 2006 et adoptées par l'Union Européenne.

SYNTHESE

1^{er} semestre 2007

Un bon ensemble de résultats pour le premier semestre 2007

- ▶ **Primes brutes émises: €2 124 millions (+55%*)**
 - **Primes brutes émises Non Vie : €943 millions (+12%*)**
 - **Primes brutes émises Vie : €1 181 millions (+124%*)**
- ▶ **Résultat Opérationnel : €255 millions (+36%*)**
- ▶ **Résultat Net après impôt : €181 millions (+77%*)**
- ▶ **Fonds propres (part du Groupe) : €2 644 millions** au 30 juin 2007 (+17% par rapport au 31 décembre 2006 et 58% par rapport au 30 juin 2006)
- ▶ **Rentabilité annualisée des capitaux propres moyens pondérés (ROE) : 15,4 %** (par rapport au 12,3% pour le premier semestre 2006 et 16,9% pour l'année 2006)
- ▶ **Bénéfice net par action : €1,49 (+39%*) ****
- ▶ **Actif net par action : €19,83 (+14%*) ****

(*): Les résultats du 1er semestre 2007 tiennent compte de l'acquisition de Revios le 21 novembre 2006. Les résultats du 1er semestre 2006 n'incluent pas Revios. Se référer aux annexes pour les résultats sur périmètre comparable et à taux de change constant. Toutes les comparaisons entre parenthèses sont par rapport au 1er semestre 2006 sauf mention contraire.

(**): Se référer à l'annexe B pour les informations sur les calculs du bénéfice par action et de l'actif net par action

Comme le démontre les indicateurs clés de performance

- ▶ **Résultat Opérationnel réassurance Non-Vie : €177 millions**
- ▶ **Résultat Opérationnel réassurance Vie : €79 millions**
- ▶ **Ratio combiné Non-Vie : 98,8%**
(par rapport à 98,2% au premier semestre 2006)
- ▶ **Marge sur primes nettes acquises en réassurance Vie : 7,4%**
(par rapport à 7,2% au premier semestre 2006)
- ▶ **Produits financiers : €364 millions (+52%*)**
- ▶ **Rendement net annualisé des actifs investis (ROI) : 5,0%**
(par rapport à 4,9% au premier semestre 2006)*

() : Les résultats du 1er semestre 2007 tiennent compte de l'acquisition de Revios le 21 novembre 2006. Les résultats du 1er semestre 2006 n'incluent pas Revios. Se référer aux annexes pour les résultats sur périmètre comparable et à taux de change constant. Toutes les comparaisons entre parenthèses sont par rapport au 1er semestre 2006 sauf mention contraire.*

Faits marquants depuis le 1 janvier 2007 : SCOR a finalisé l'acquisition de Converium (1/4)

► **Acquisition de 32,9% du capital de Converium :**

- le 19 février 2007, SCOR annonce l'acquisition de 32,9 % du capital de Converium,
- le 26 avril 2007, les actionnaires de SCOR apportent leur plein soutien au rapprochement de SCOR et Converium. L'acquisition est financée à hauteur de 80% par l'émission le 26 avril 2007 de 17 837 210 actions nouvelles SCOR.

► Le 10 mai 2007, SCOR et Converium annoncent qu'ils sont parvenus à **un accord amical**

► Le 12 juin 2007, SCOR annonce l'**ouverture de son offre publique mixte d'achat et d'échange** portant sur les actions Converium

Faits marquants depuis le 1 janvier 2007 : SCOR a finalisé l'acquisition de Converium... (2/4)

- ▶ Le 27 juin 2007, l'Office Fédéral des Assurances Privées (FOPI) suisses autorise le **rapprochement de SCOR et Converium**
- ▶ **Très grand succès de l'Offre** : le 2 août 2007, SCOR annonce détenir 96,32% de Converium
- ▶ **Le règlement-livraison de l'Offre** a lieu le 8 août 2007. Dans le cadre de cet échange, SCOR émet 46 484 676 nouvelles actions
- ▶ Le 30 août 2007, **AGE de Converium** pour changer le nom de Converium qui devient SCOR Switzerland et pour nommer le nouveau Conseil d'Administration et le nouveau Comité Exécutif

Faits marquants depuis le 1 janvier 2007 : ...et poursuit le développement de ses activités avec succès (3/4)

- ▶ « **Dynamic Lift** » v1, le **nouveau plan stratégique couvrant la période mi 2007 - mi 2010**, est publié le 4 avril 2007: il trace les perspectives de croissance et de rentabilité du Groupe combiné résultant du rapprochement de SCOR et Converium sur la base d'hypothèses de marché réalistes, d'une diversification optimale et de l'application d'une politique de souscription rigoureuse axée sur la rentabilité des affaires. La seconde version de Dynamic Lift sera présentée le 3 septembre 2007
- ▶ SCOR retire ses American Depositary Shares (ADS) du New York Stock Exchange le 14 juin 2007
- ▶ Le 8 août le Groupe SCOR annonce qu'il est dorénavant coté sur le **SWX Swiss Exchange**
- ▶ SCOR détient désormais 98,67% de **ReMark**, entreprise de marketing d'assurance directe à vocation mondiale, au travers d'acquisitions successives réalisées entre janvier et juin 2007
- ▶ Le 25 juin 2007, SCOR devient officiellement une « **SE** » (**Societas Europaea**). Le 25 juillet 2007, SCOR Global Life devient officiellement une SE. Le 3 août, SCOR Global P&C devient officiellement une SE
- ▶ Le 2 juillet 2007, SCOR Global Life annonce que son **European Embedded-Value** au 31 décembre 2006 s'élève à **EUR 1 513 millions**

Faits marquants depuis le 1 janvier 2007 : ...et poursuit le développement de ses activités avec succès (4/4)

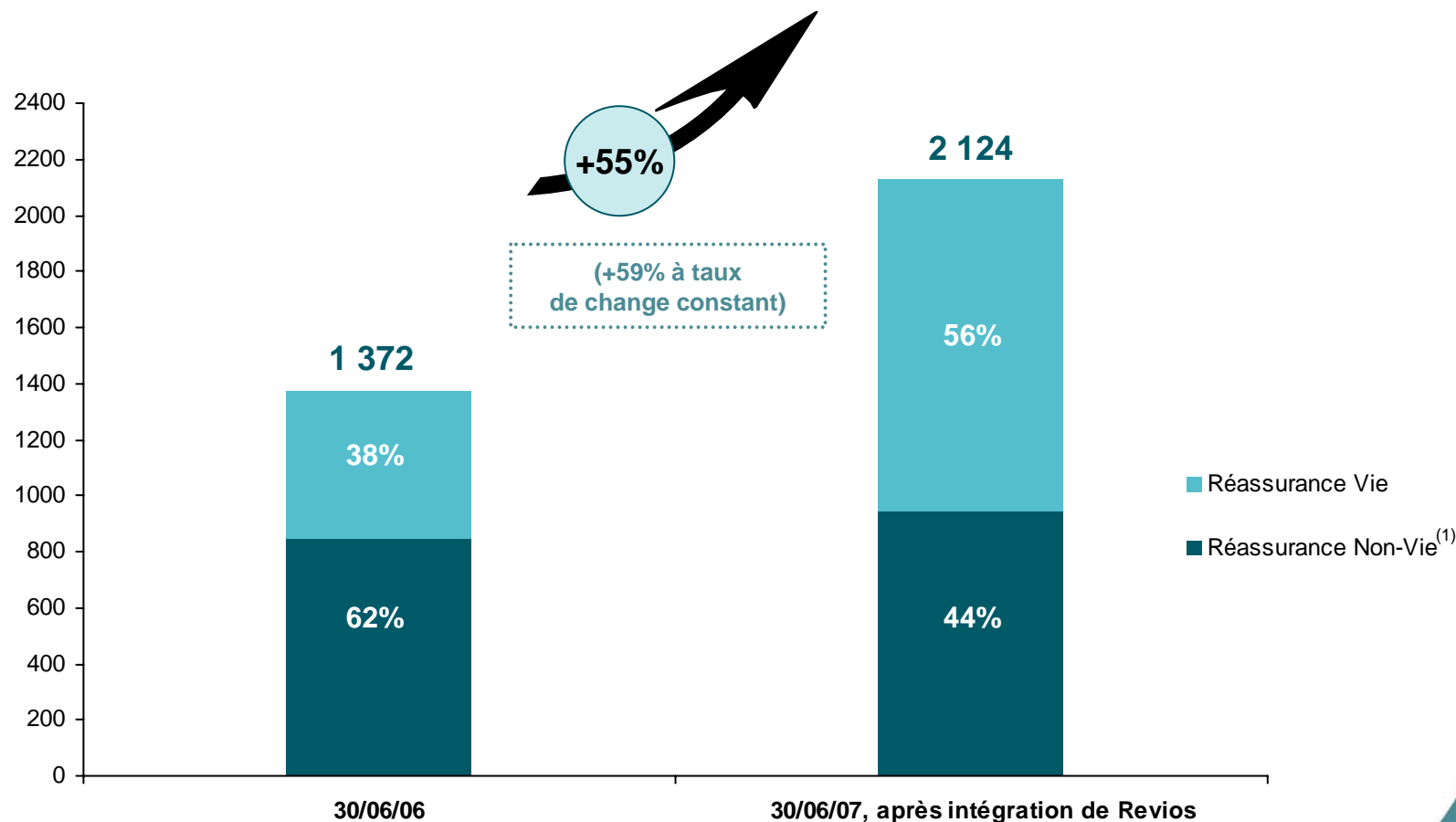
- ▶ Les traités de réassurance Non-Vie au Japon, en Corée et en Inde arrivaient à **renouvellement le 1er avril 2007**. Ces traités représentent environ 65% du portefeuille de SCOR sur la zone Asie-Pacifique. Lors des renouvellements du 1er avril 2007, au Japon, les primes souscrites atteignent EUR 41,1 millions en retrait à taux de change constant de 8% par rapport à 2006. Lors des renouvellements du 1er avril 2007, en Corée, les primes souscrites atteignent EUR 25,6 millions, en progression par rapport à 2006, à taux de change constant, de 10%. En Inde, les primes souscrites atteignent EUR 19,5 millions, en progression par rapport à 2006, à taux de change constant, de 23%.
- ▶ Le 21 août, SCOR annonce que ses **renouvellements des traités Non Vie au 1er juillet 2007** sont en **augmentation de 19%** principalement en Asie (+ 69%) et au Moyen-Orient (+ 30%) et aux Etats-Unis (+19%)
- ▶ Le 20 août, **AM Best** confirme la notation du groupe SCOR et relève la notation de Converium à « **A-, perspective stable** ». Le 24 août, **Fitch** confirme la notation du groupe SCOR et relève la notation de Converium à « **A-, perspective stable** ». Toutes les agences de notation classent dorénavant SCOR et Converium dans la catégorie « A » assortie d'une perspective stable.

ACTIVITÉ GLOBALE

Au 30 juin 2007

La taille et la surface financière de la société se développent, comme en témoigne l'augmentation de 55% des primes du Groupe*

Primes brutes émises, en EUR millions

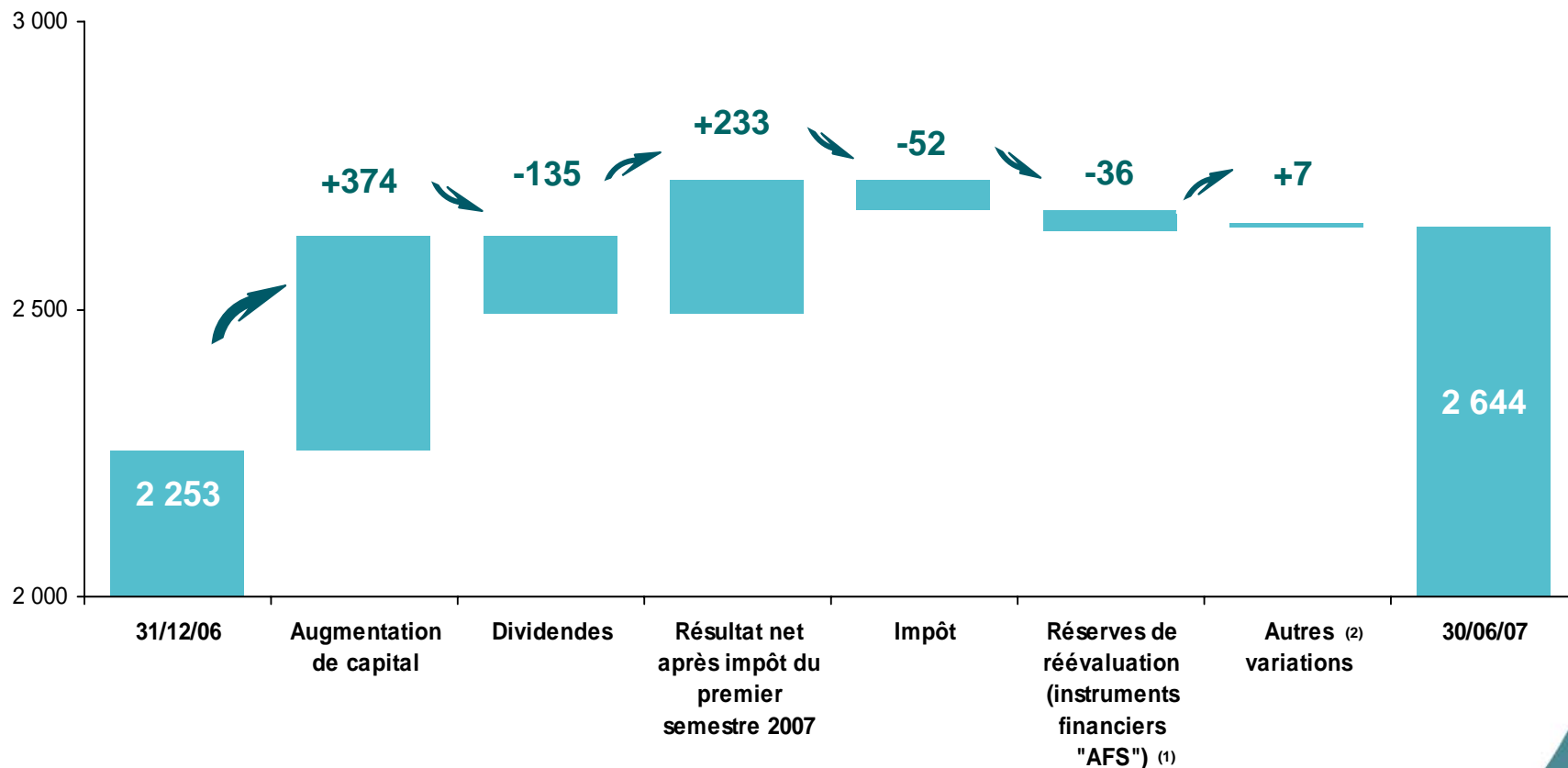


^(*) Toutes les données sur cette présentation sont à taux de change courant sauf mention contraire

⁽¹⁾ (Traités + Spécialités + Business Solutions)

L'assise financière du Groupe augmente...

Capitaux propres, en EUR millions



(1): variation des plus-values sur titres "AFS" net du "shadow accounting" et des impôts

(2): Paiement sur base action et autres

...tout comme la rentabilité après impôt des capitaux propres (ROE) :
15,4% sur une base annualisée pour le premier semestre 2007

EUR millions	30/06/06	31/12/06	30/06/07
Résultat net	102	306	181
Capitaux propres d'ouverture	1 719	1 719	2 253
Résultat net pondéré ⁽¹⁾	51	153	91
Paiement des dividendes ⁽²⁾	(11)	(30)	(27)
Augmentation pondérée du capital ⁽³⁾	-	19	135
Ecart de conversion ⁽¹⁾	(17)	(28)	(1)
Réserve de réévaluation et autres ⁽¹⁾	(34)	(18)	(14)
Capitaux propres moyens pondérés	1 708	1 814	2 437
ROE annualisé	12,3%	16,9%	15,4%

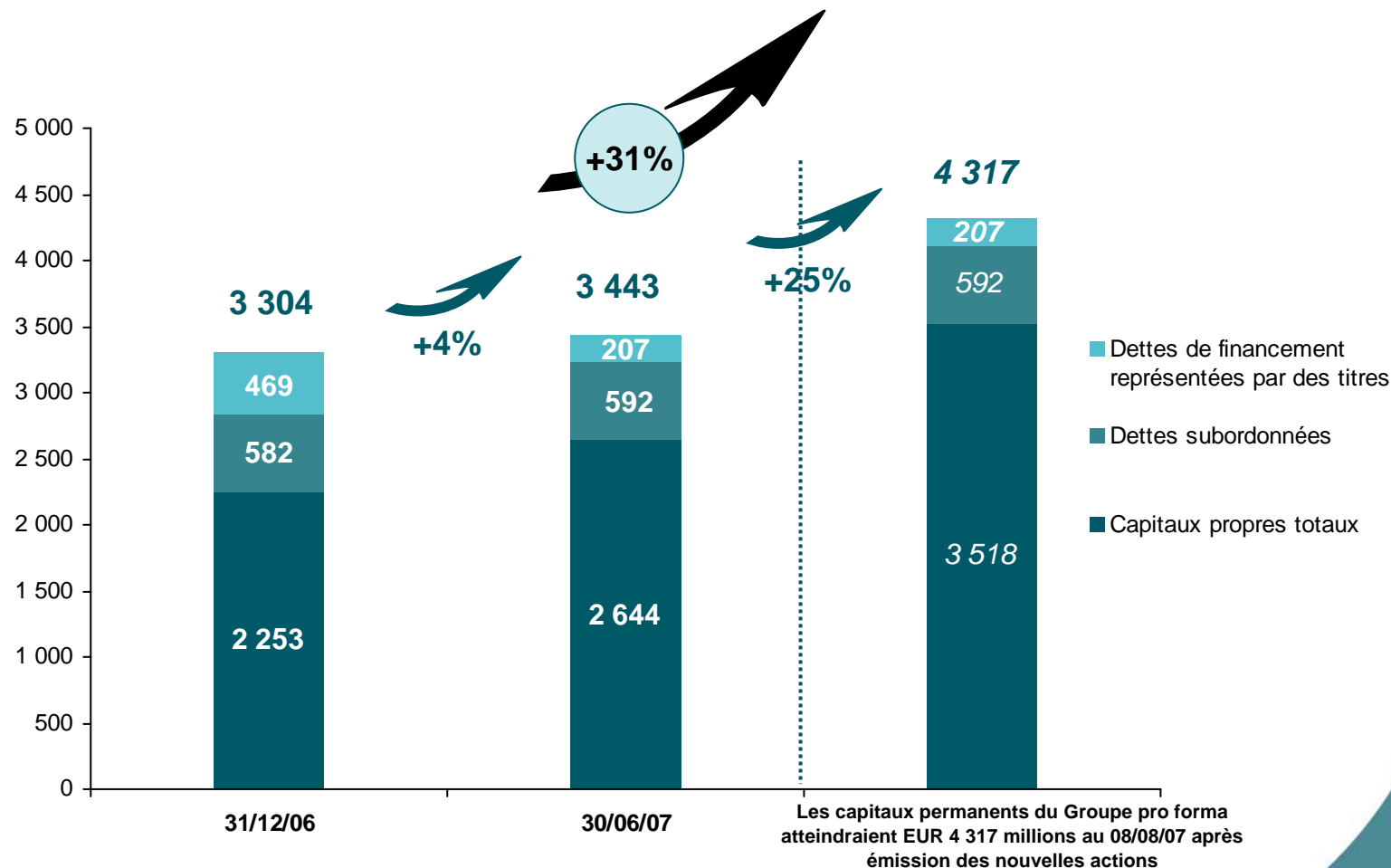
(1) Prorata de 50%: acquisition linéaire sur la période

(2) Prorata : date de paiement du 19/05/2006 et du 25/05/2007

(3) Prorata : date de réalisation du 26/04/2007

La structure financière évolue positivement...

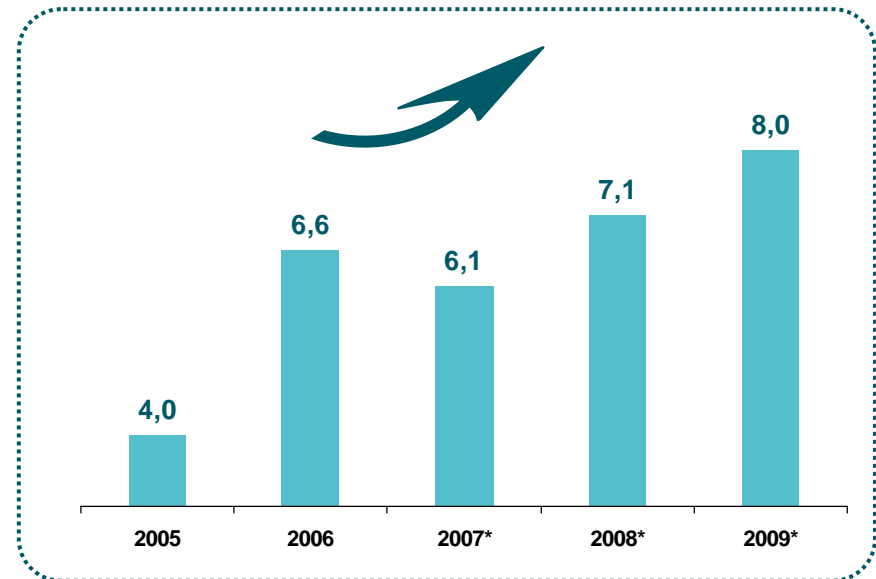
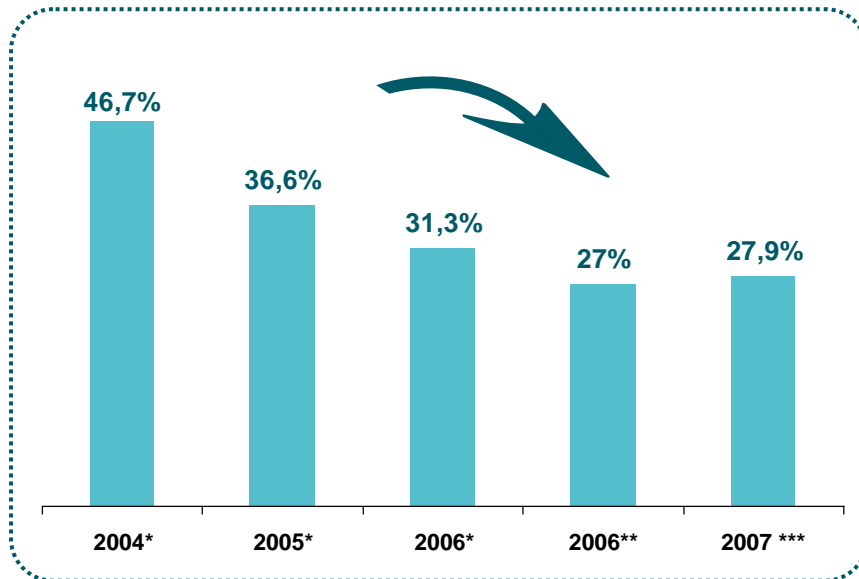
Capitaux permanents, en EUR millions



...et s'accompagne d'une amélioration importante des ratios d'endettement et de couverture des charges de financement...

Optimisation du niveau d'endettement

Ratio de couverture des charges de catégorie A



* Niveau d'endettement de SCOR fondé sur la publication de Moody's

** Endettement de SCOR hors dette senior arrivée à maturité en juin 2007

*** Fin 2007 après refinancement et capitaux propres estimés d'après Dynamic Lift V1

* Calculs établis selon le plan Dynamic Lift V1

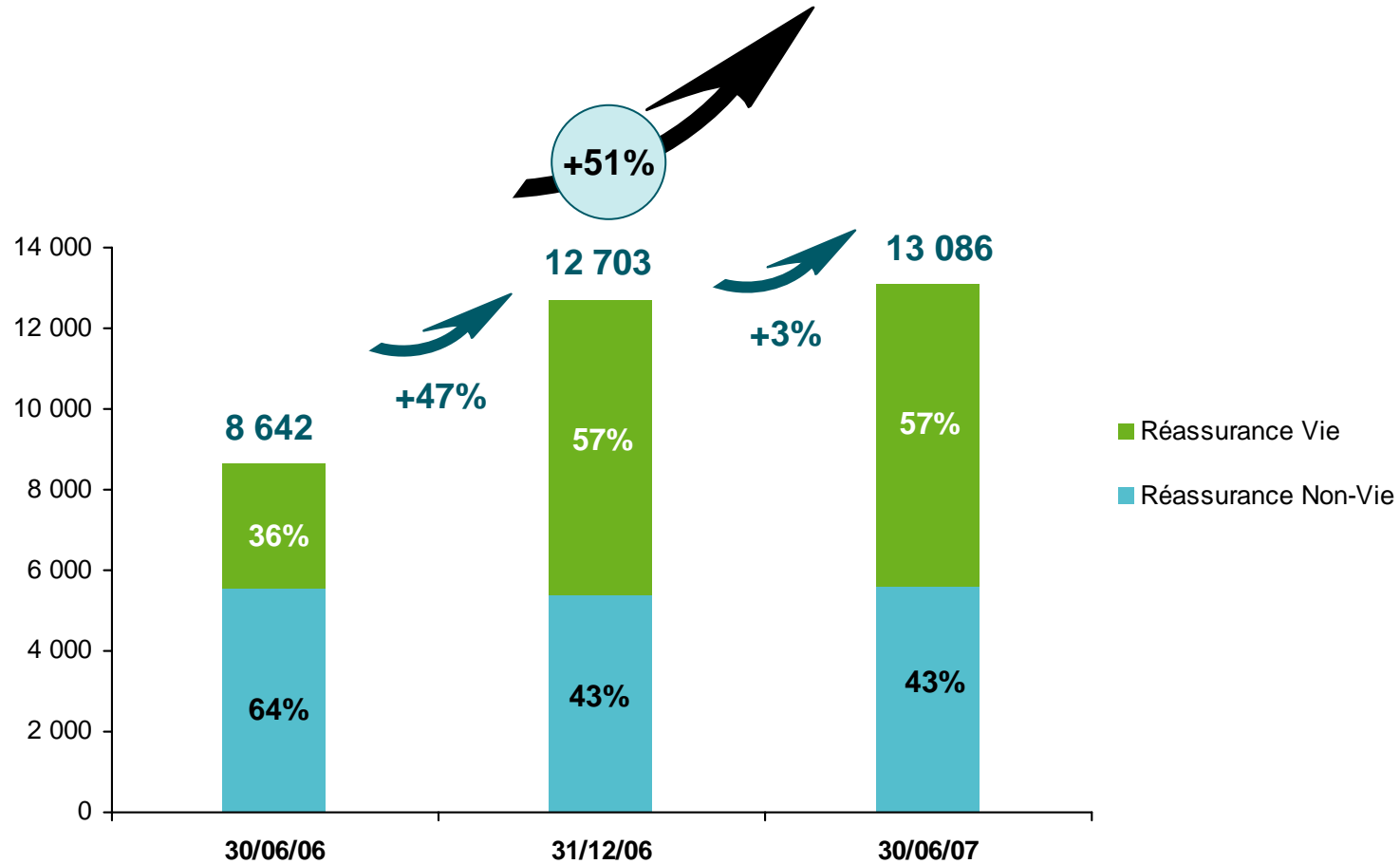
NB: Le ratio d'endettement est défini comme étant la dette / (dette + fonds propres). Le ratio de couverture des charges fixes est défini comme le résultat opérationnel divisé par les frais financiers

...tandis que le cash flow opérationnel atteint un niveau record de EUR 362 millions au premier semestre 2007

EUR millions	30/06/07
Flux de trésorerie nets provenant des activités opérationnelles dont commutations réalisées	+362 (30)
Flux de trésorerie nets ⁽¹⁾ provenant des activités d'investissement	(192)
Flux de trésorerie nets ⁽²⁾ provenant des activités de financement	(43)
Effet des variations de change sur la trésorerie	(6)
Variation de la trésorerie	+121

SCOR poursuit une politique de provisionnement prudente...

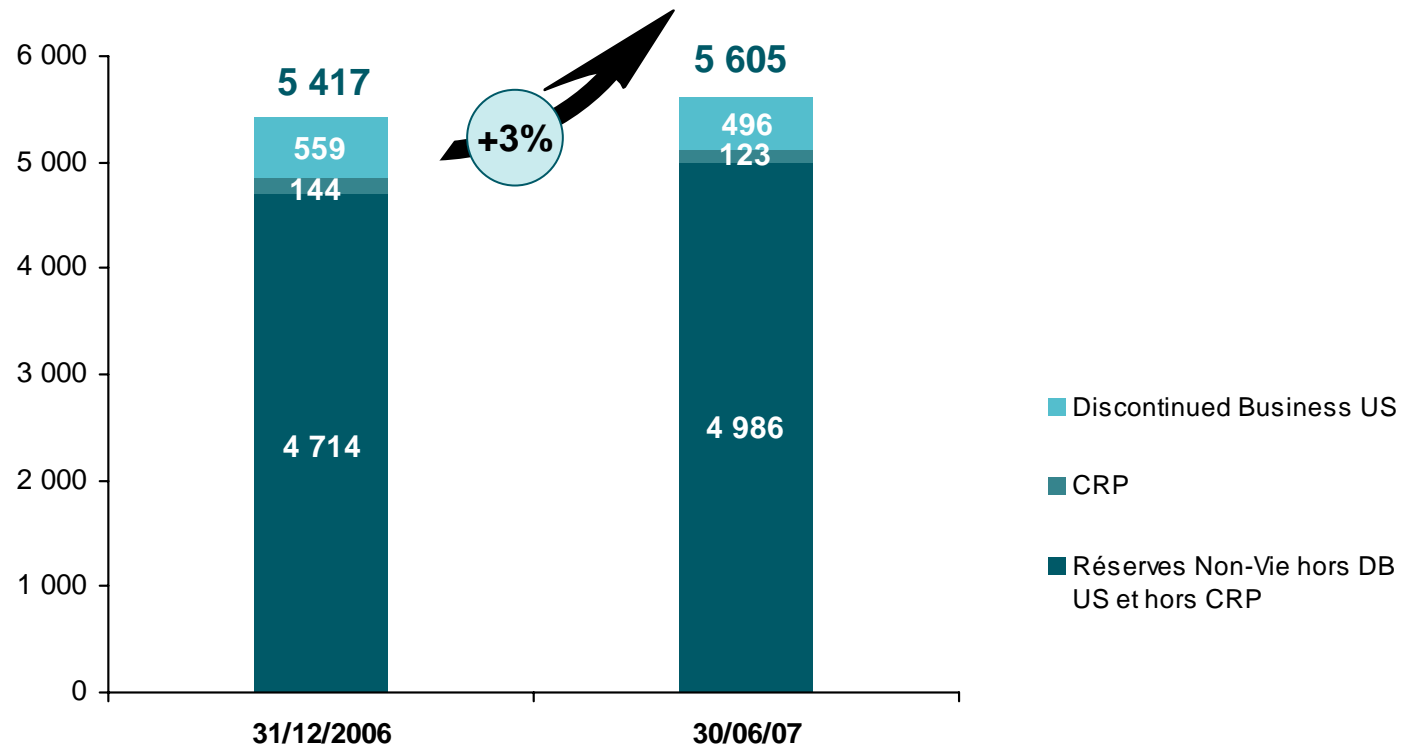
Passifs nets relatifs aux contrats, en EUR millions (à taux de change courant)



* (Traités + Spécialités + Business Solutions)

...avec des provisions Non-Vie en hausse de 3% (et en hausse de 6% hors *discontinued business*)

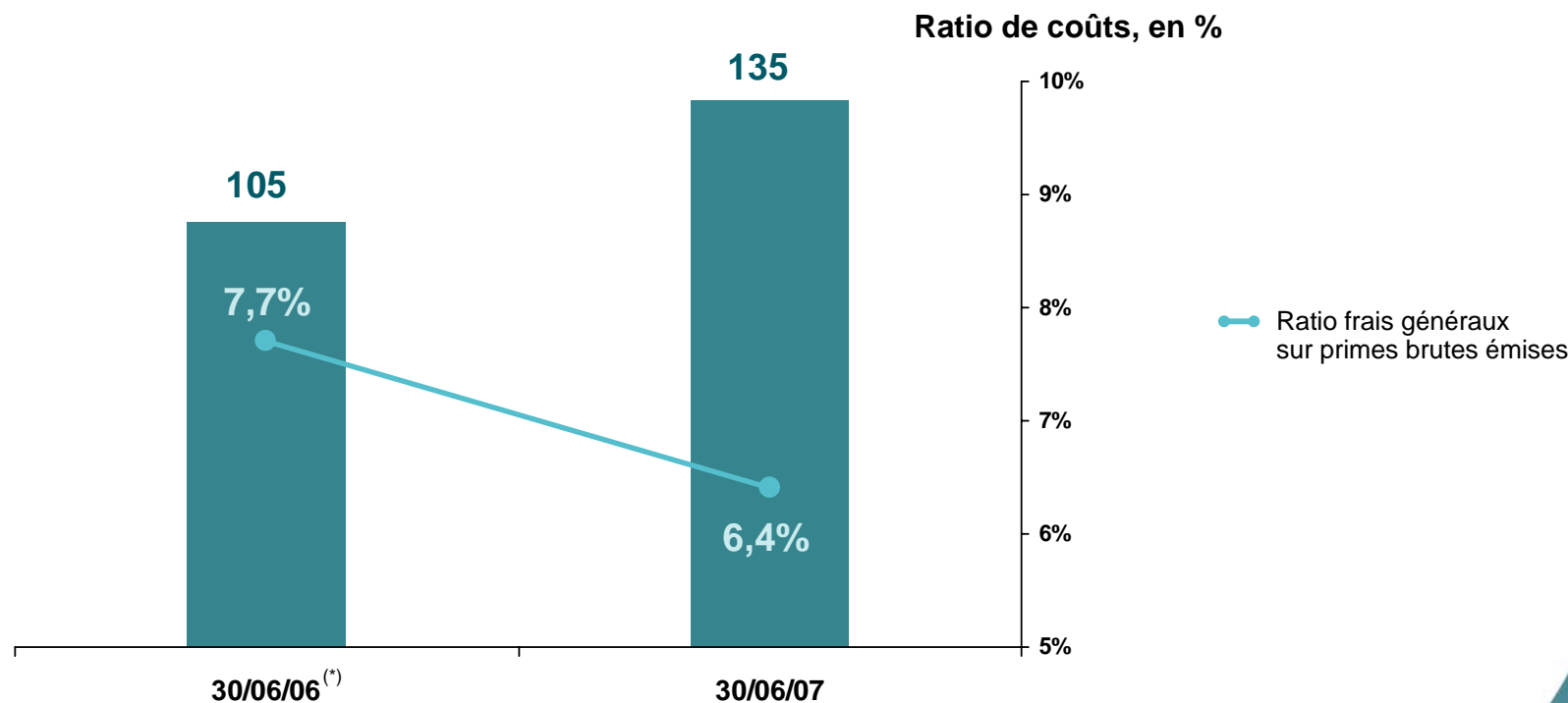
Passifs nets relatifs aux contrats en assurance Non Vie, en EUR millions



N.B: Toutes les données de cette présentation sont à taux de change courant sauf mention contraire

SCOR continue ses efforts de maîtrise des coûts avec un ratio de coûts de 6,4% au premier semestre 2007

Frais généraux, en EUR millions



(*) Les chiffres du premier semestre 2006 n'incluent pas Revios

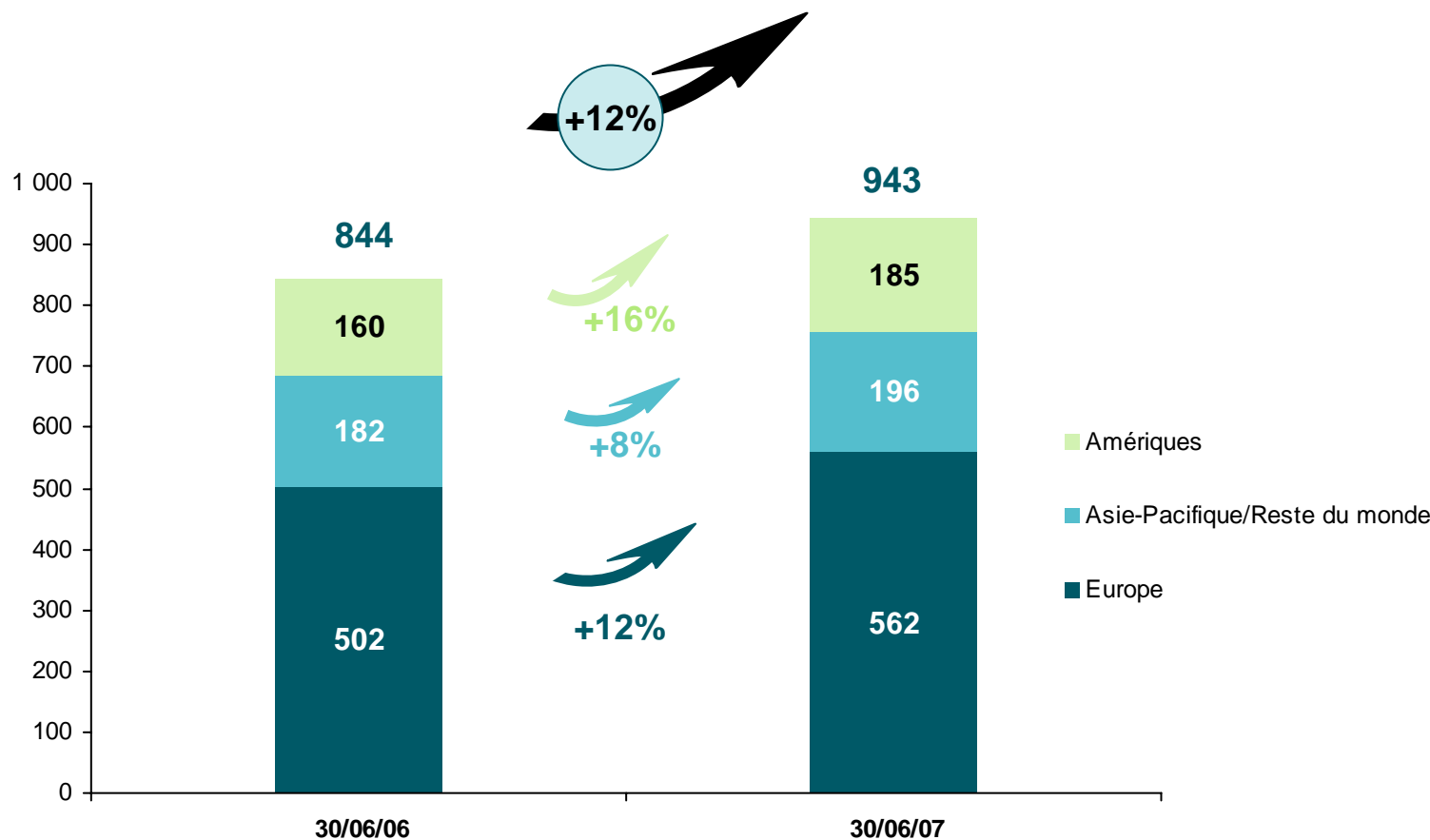
RÉSULTATS

Du 1^{er} semestre 2007 par activités

REASSURANCE NON-VIE

L'activité Non-Vie affiche une solide croissance de 12% par rapport au premier semestre 2006

Primes brutes émises, en EUR millions



N.B: A taux de change constant, Prime Non Vie en hausse de 15%

N.B: Désormais, le terme « Amériques » regroupe les USA, le Canada, les Caraïbes, l'Amérique centrale et l'Amérique du Sud

...tandis que le résultat opérationnel de la Non-Vie affiche une hausse encore plus élevée de 16% par rapport au premier semestre 2007

EUR millions	30/06/2006	30/06/2007	Variation
Primes brutes émises	844	943	+12%
Primes nettes acquises	691	813	+18%
Résultat net de souscription	69	63	-9%
Frais de gestion techniques	(56)	(53)	-5%
Produits financiers courants ⁽¹⁾	141	182	+29%
Résultat opérationnel courant avant JVR ⁽²⁾	135	170	+26%
Produits financiers JVR ⁽²⁾	18	7	-61%
Résultat opérationnel	153	177	+16%
Ratio combiné net ⁽³⁾	98,2%	98,8%	+0,6 pts

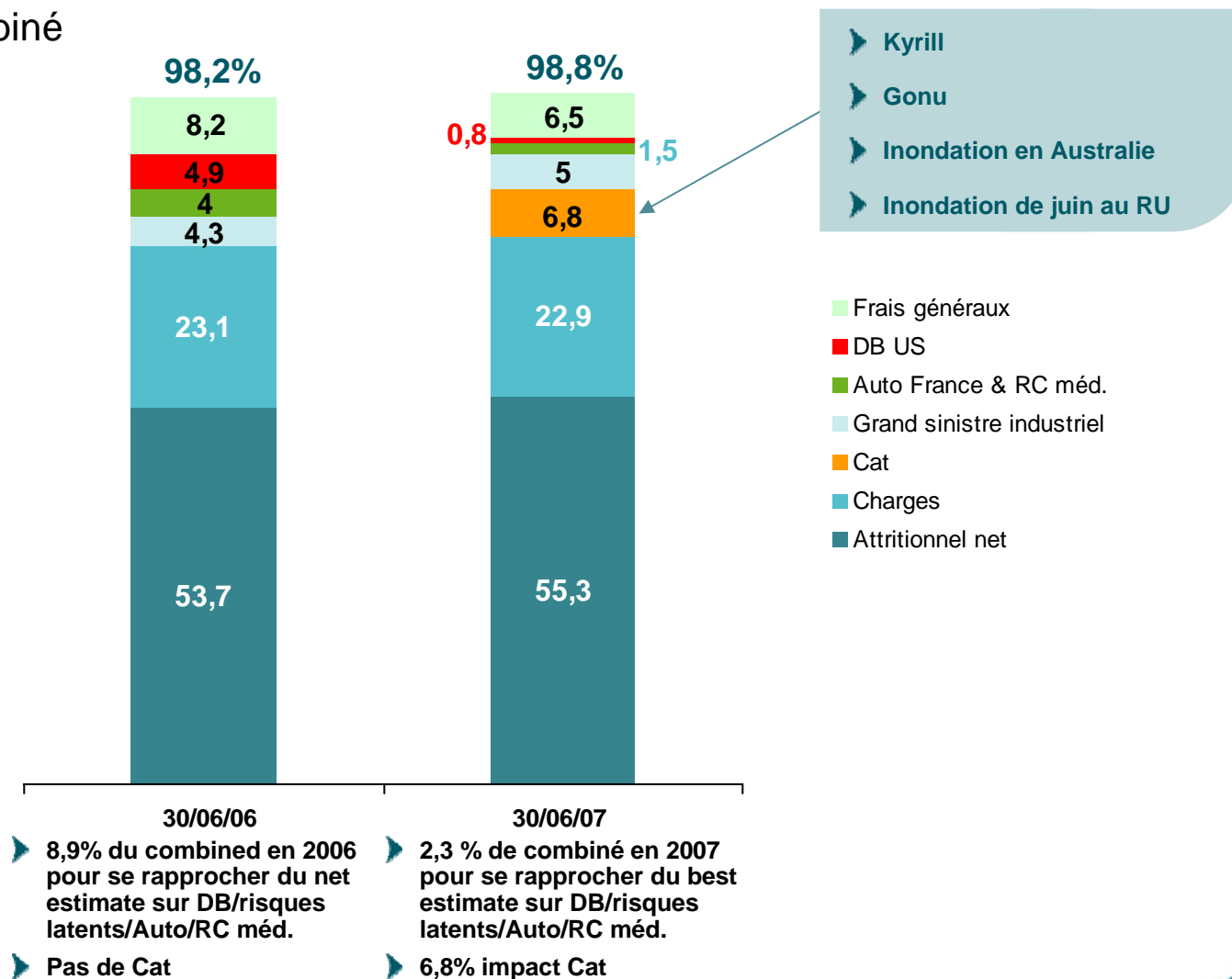
(1) Produits financiers courants nets de frais de gestion financière, résultat de change et plus-values réalisées nettes de dépréciation

(2) Juste Valeur par Résultat

(3) Ratio combiné net : (sinistralité + commissions + frais généraux) / primes nettes acquises

Faits marquants impactant les comptes de la Non-Vie durant le premier semestre 2007

Ratio Combiné



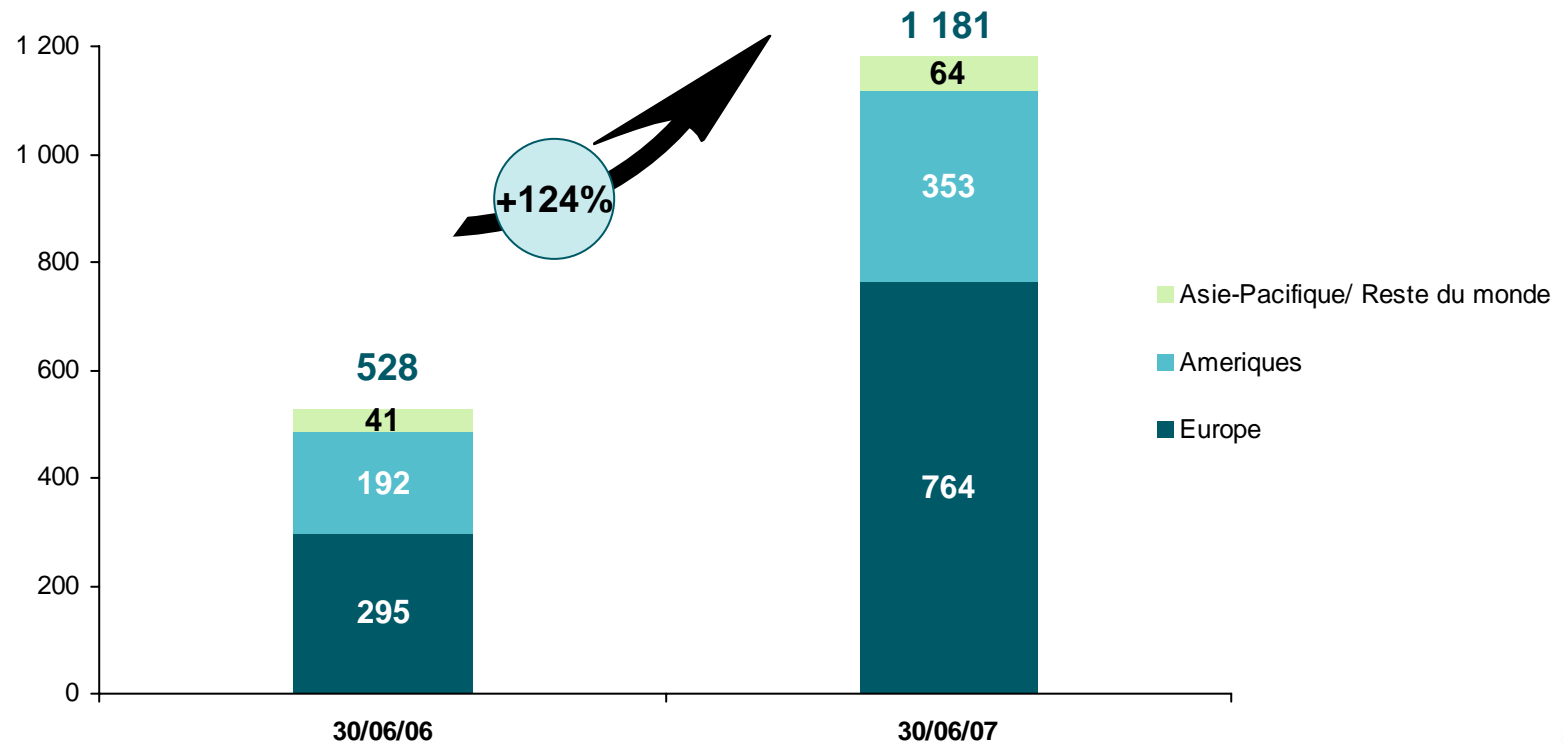
RÉSULTATS

Du 1^{er} semestre 2007 par activités

REASSURANCE VIE

Le Groupe poursuit sa croissance en Vie

Primes brutes émises, en EUR millions



...en dégage une rentabilité technique élevée en réassurance Vie

EUR millions	30/06/2006	30/06/2007	Variation
Primes brutes émises	528	1181	+124%
Primes nettes acquises	485	1061	+119%
Frais de gestion techniques	(30)	(54)	+80%
Produits financiers courants nets ⁽¹⁾	76	174	+129%
Résultat opérationnel courant avant JVR ⁽²⁾	31	79	+155%
Produits financiers JVR ⁽²⁾	4	0	n/a
Résultat opérationnel courant	35	79	+126%
Résultat opérationnel	35	79	+126%
Marge sur primes nettes acquises	7,2%	7,4%	+0,2 pts

(1) Produit financier courant, variation de change et plus-value réalisée nette de dépréciation

(2) Juste Valeur par Résultat

N.B: Les chiffres de cette présentation sont tous à taux de change courant sauf mention contraire

Point sur l'intégration de Revios ...

Principaux points d'intégration

- ▶ Création de SCOR Global Life SE
- ▶ Intégration de la Business Unit 1 (Paris)
- ▶ Intégration de la Business Unit 2 (Cologne)
- ▶ Intégration de la Business Unit 3 (Dallas)
- ▶ Intégration de la Business Unit 4 (Londres)
- ▶ Intégration des fonctions centrales
- ▶ Intégration de l'IT

...qui se déroule conformément au calendrier

Intégration des fonctions centrales

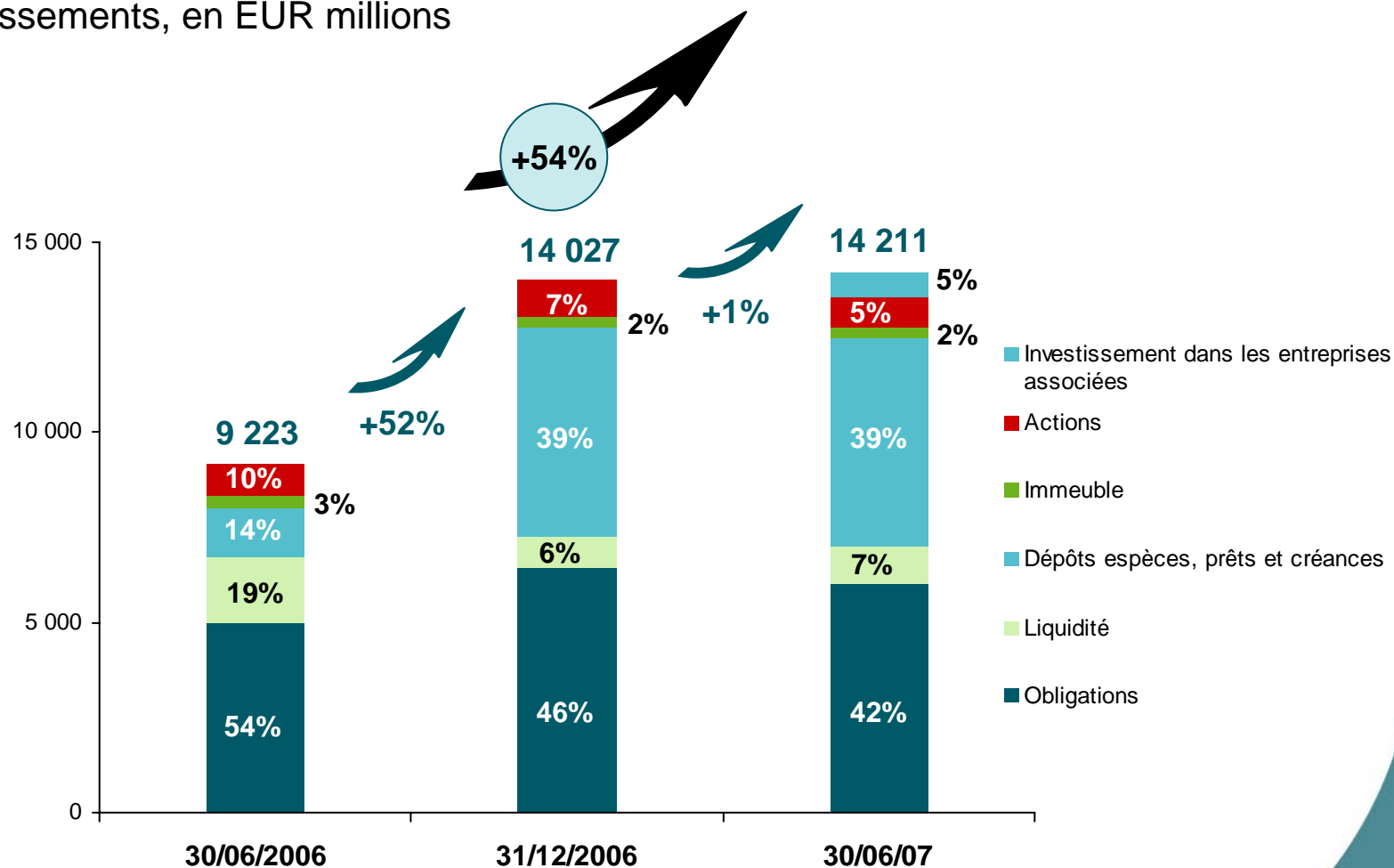
- ▶ Revios est en conformité avec les exigences de SCOR en ce qui concerne la clotûre des comptes et les échéanciers de la comptabilité
- ▶ Méthodologie de l'Embedded Value en place depuis début 2007
- ▶ Définition d'une méthodologie commune relative au modèle du capital économique
- ▶ Le Comité des risques a été constitué, regroupant le Directeur Financier, le Chief Risk Officer et le Chief Actuary, afin de développer la politique de souscription et de tarification, et afin de prendre les décisions relatives aux dossiers exceptionnels, au profil de risque, à la constitution et au développement de *l'Enterprise Risk Management* (ERM)

RÉSULTATS du 1^{er} semestre 2007 par activités

GESTION FINANCIERE

Les investissements du Groupe sont en phase avec la croissance de l'activité...

Investissements, en EUR millions

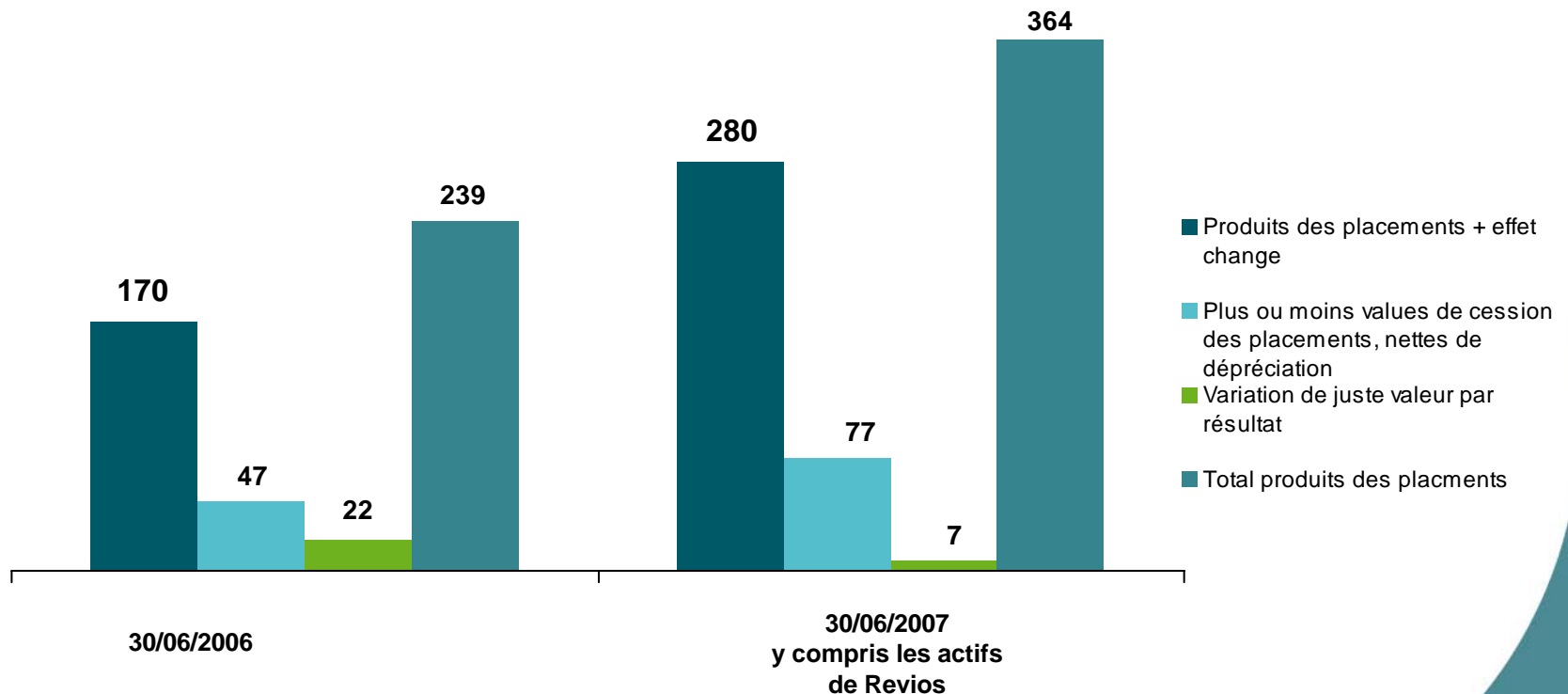


N.B: Toutes les données de cette présentation sont à taux de change courant sauf mention contraire

...tandis que SCOR poursuit ses efforts pour accroître la performance de sa gestion d'actifs

Produit financier, en EUR millions

**Rendement net actualisé des actifs investis
au premier semestre 2007: 5,0%**
(par rapport à 4,9% au premier semestre 2006)



N.B: Toutes les données de cette présentation sont à taux de change courant sauf mention contraire

Etant donnée la très grande qualité des actifs, le Rendement des Investissements (ROI) de 5,0% est une performance appréciable

	30/06/2006	30/06/2007
EUR millions		
Placements moyens sur la période	9 555	13 931
En %		
Produits des placements	3,6%	4,1%
Plus ou moins values des placements nettes de dépréciation	1,21%	1,1%
Effet change	(0,1%)	(0,0)%
Variation de JVR ⁽¹⁾	0,5%	0,1%
Frais généraux affectés à la gestion	(0,2%)	(0,3%)
Rendement net des actifs investis	4,9%	5,0%

(1) Juste Valeur par Résultat

Notre politique d'investissement est rigoureuse

- ▶ **Ligne directrice** : optimiser le profil risque / rendement de notre portefeuille d'investissement afin de contribuer aux résultats de l'activité de réassurance

- ▶ **Quatre principes d'investissement** :
 1. **Congruence** :
 - Actifs et passifs sont congruents :
 - Actifs et passifs sont investis dans la même devise
 - Les variations de devise avec l'euro sont couvertes par des contrats à terme
 - Les fonds propres de nos filiales ne sont pas couverts et restent exposés à la devise d'origine
 2. **Gestion actif/passif** : congruence de duration disciplinée
 3. **Qualité des actifs** :
 - Politique d'investissement fondée sur des directives strictes concernant la liquidité, la notation et le risque de crédit
 - Portefeuille d'obligations centré sur des obligations de grande qualité, liquides et "high grade"
 4. **Gestion de la trésorerie** :
 - Trésorerie minimale afin de faire face au paiement des frais et sinistres hors événement exceptionnel
 - Possibilité de couverture des événements exceptionnels par des lignes de crédit

La gestion d'actifs est adaptée et réactive aux développements des marchés financiers

Éléments clefs de la gestion d'actifs :

- ▶ Une gestion du portefeuille obligataire efficace dans un contexte de hausse des taux – exposition limitée au risque de crédit
- ▶ Minimisation active des placements en trésorerie du Groupe, afin d'améliorer le rendement du portefeuille
- ▶ Des prises de profit sur l'exposition aux actions étant donnée la forte performance

Qualité des actifs maintenue

- ▶ 95% des obligations bénéficient des notations les plus élevées:
 - 73% dans la catégorie AAA
 - 11% dans la catégorie AA
 - 11% dans la catégorie A
- ▶ Le portefeuille Actions est composé essentiellement des “blue chips” Européens
- ▶ Niveau minimal des actions non-côtées (0,2% des actifs totaux)
- ▶ Exposition très marginale aux “subprimes”:
 - 0,4% des actifs (\$96m)
 - 97% sont AAA
 - 3% sont AA
 - Tous les investissements sont dans les hautes tranches
 - Datant des années antérieures et de meilleure qualité (pas de 2006)
 - Un tiers est garanti
 - Uniquement des hypothèques à taux fixes
 - Pas de dégradation dans les notations
 - La mise à valeur de marché ne mène pas à des dépréciations
 - SCOR a aussi bien la capacité que la volonté de détenir ces titres jusqu'à ce que le principal soit remboursé ou que les pertes soient effacées

Résultats du Groupe SCOR du premier semestre 2007

29 août 2007

ANNEXES

Annexe A: Chiffres clés

Annexe B: Détails sur le calcul du bénéfice net par action

Annexe C: Détails sur le calcul de l'Actif Net par action

Annexe D: Bilan Pro-Forma (SCOR seul et bilan Pro-Forma SCOR + Converium)

Annexe E: Portefeuille d'investissement selon les normes IFRS

Annexe F: Notation du groupe SCOR

Annexe A: Chiffres clés

EUR millions, taux de change courants	30/06/2006	30/06/2007	Variation
Primes Brutes Emises	1 372	2 124	+55%
Primes Nettes Acquisées	1 177	1 873	+59%
Produits financiers nets (1)	217	357	+65%
Résultat opérationnel avant JVR (2)	166	249	+50%
Produits Financiers JVR(2)	22	7	-68%
Autres revenus et charges	0	(1)	n/a
Résultat opérationnel	188	255	+36%
Résultat net	102	181	+77%
EUR			
Bénéfice net par action (3)	1,07	1,49	+39%
Actif net par action (4)	17,46	19,83	+14%

(1) Produits financiers net de frais de gestion d'actifs, impact de change et plus values réalisées nettes de dépréciation

(2) Juste Valeur par Résultat

(3) Le bénéfice net par action est calculé au pro rata temporis du nombre d'actions en circulation sur la période

(4) L'actif net par action est calculé au 31 mars sur la base du nombre d'actions en circulation à cette date

Annexe A: Chiffres clés à taux de change constant

EUR millions, taux de change constants	30/06/2006	30/06/2007	Variation
Primes brutes émises	1 372	2 180	+59%
Primes nettes acquises	1 177	1 902	+62%
Résultat opérationnel	188	262	+39%
Résultat net	102	188	+84%
Passifs nets relatifs aux contrats	8 642	13 121	+52%
Investissements totaux	9 223	14 255	+54%

Annexe A: Chiffres clés à données comparables (hors Revios)

EUR millions, taux de change courants	30/06/2006	30/06/2007	Variation
Primes brutes émises	1 372	1 465	+7%
Primes nettes acquises	1 177	1 303	+11%
Résultat opérationnel	188	209	+11%
Résultat net	102	148	+45%
Passif nets relatifs aux contrats	8 642	8 873	+3%
Investissements totaux	9 223	10 252	+11%

Annexe A: Chiffres clés à données comparables (hors Revios) et à taux de change constant

EUR millions	30/06/2006	30/06/2007	Variation
Primes brutes émises	1 372	1 506	+10%
Primes nettes émises	1 177	1 322	+12%
Résultat opérationnel	188	215	+14%
Résultat net	102	155	+52%
Passifs nets relatifs aux contrats	8 642	8 907	+3%
Investissements totaux	9 223	10 288	+12%

Annexe B: détails sur le calcul du bénéfice net par action

Bénéfice net par action

EUR	30/06/2006	30/06/2007	Variation
Résultat net (A)	102 219 009	181 289 312	+77%
Nombre d'actions ouverture(1)(*)	96 876 907	118 405 108	-
Impact des 17 837 210 actions Émises le 26/04/07 (2)	-	6 405 628	-
Moyenne pondérée autodétention (3)	1 085 276	2 830 510	-
Nombre d'actions de base (B) = (1)+(2)+(3)	95 791 631	121 980 226	+27%
Bénéfice net par action (A)/(B)	1,07	1,49	+39%

(*): SCOR a émis, le 12 décembre 2006, 21 528 201 actions nouvelles pour l'acquisition de Revios

Annexe C: détails du calcul de l'actif net par action

Actif net par action

EUR	30/06/2006	30/06/2007	Variation
Actif net (A)	1 671 933 251	2 644 361 677	+58%
Nombre d'actions, clôture (1) (*) (**)	96 876 907	136 242 318	
Autodétention, clôture (2)	1 085 276	2 911 144	
Nombre d'actions (B) = (1)+(2)	95 791 631	133 331 174	+39%
Actif net par action (A)/(B)	17,5	19,8	+14%

(*) : SCOR a émis, le 12 décembre 2006, 21 528 201 actions nouvelles pour l'acquisition de Revios

(**) : SCOR a émis, le 26 avril 2007, 17 837 210 actions nouvelles en échange des blocs d'actions Converium d'Alecta et de Patinex

Annexe D: bilan SCOR seul

30/06/2007 SCOR seul, EUR millions

Actif	30/06/07	Passif	30/06/07
Actifs incorporels	854	Fonds propres	2 651
Investissements	13 255	Dettes	922
Part rétrocessionnaires des réserves techniques	1 090	Réserves	14 176
Autres actifs	3 061	Autres passifs	1 470
Trésorerie	959		
TOTAL ACTIF	19 219	TOTAL PASSIF	19 219

Annexe D: Bilan pro forma: SCOR + Converium

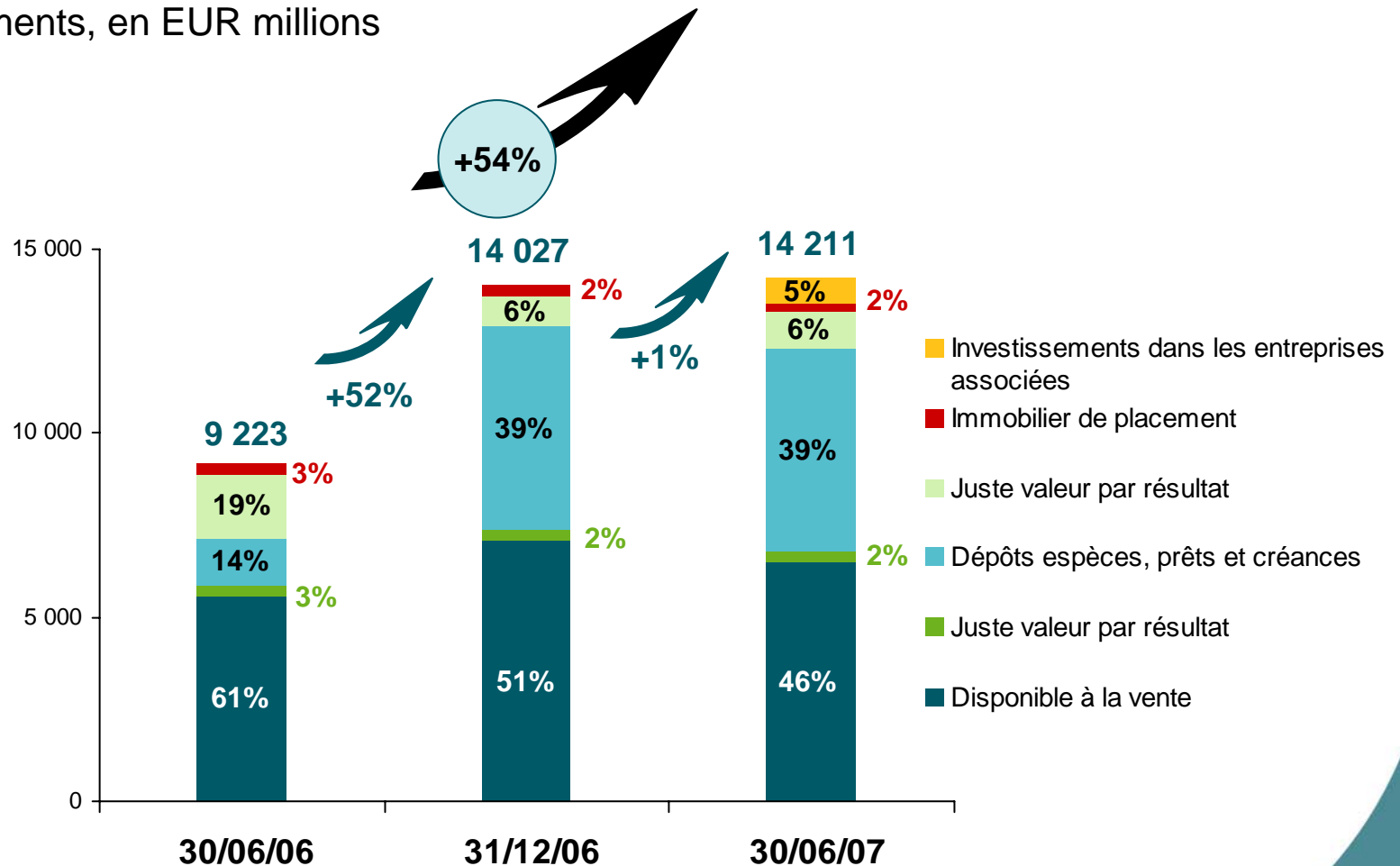
30/06/2007 Bilan pro forma: SCOR + Converium, EUR millions

Actif	30/06/07	Passif	30/06/07
Actifs incorporels	1 261	Fonds propres	3 568
Investissements	18 615	Dettes	1 067
Part des rétrocessionnaires dans les réserves techniques	1 408	Réserves	19 973
Autres actifs	4 242	Autres passifs	1 898
Trésorerie	981		
TOTAL ACTIF	26 506	TOTAL PASSIF	26 506

La méthodologie de ce bilan pro forma est celle du document de l'Offre, sur la base des comptes en US GAAP de Converium du 30 juin 2007, avec l'hypothèse que SCOR détient 100% de Converium (acquisition des 3,7% restants au même prix que l'Offre)

Placements par catégorie comptable IFRS

Placements, en EUR millions



Toutes les agences de notation classent dorénavant SCOR et Converium dans la catégorie “A”

	Insurer Financial Strength	Senior Debt	Subordinated Debt
S & P 1 août 2005	A- stable outlook	A-	BBB
AM Best 08 septembre 2006	A- stable outlook	a-	bbb+ / bbb
Moody's 13 octobre 2006	A3 stable outlook	A3	Baa2
Fitch 20 Novembre 2006	A- stable outlook	A-	BBB

- ▶ **11 mai 2007:** Standard & Poor's and Moody's ont annoncé le maintien des notes de solidité financière de SCOR (“FSR”) à la suite de la conclusion d'un accord amical entre SCOR et Converium sur leur rapprochement
- ▶ **20 août 2007 :** AM BEST confirme la note de solidité financière de SCOR à “A-, perspective stable” et relève celle de Converium à “A-, perspective stable”
- ▶ **24 août 2007 :** FITCH confirme la note de solidité financière (“IFS”) de SCOR en “A-, perspective stable” et relève celle de Converium en “A-, perspective stable”

Résultats du groupe SCOR du premier semestre 2007

29 août 2007